
BURSA SEÇMEN EĞİLİMLERİ

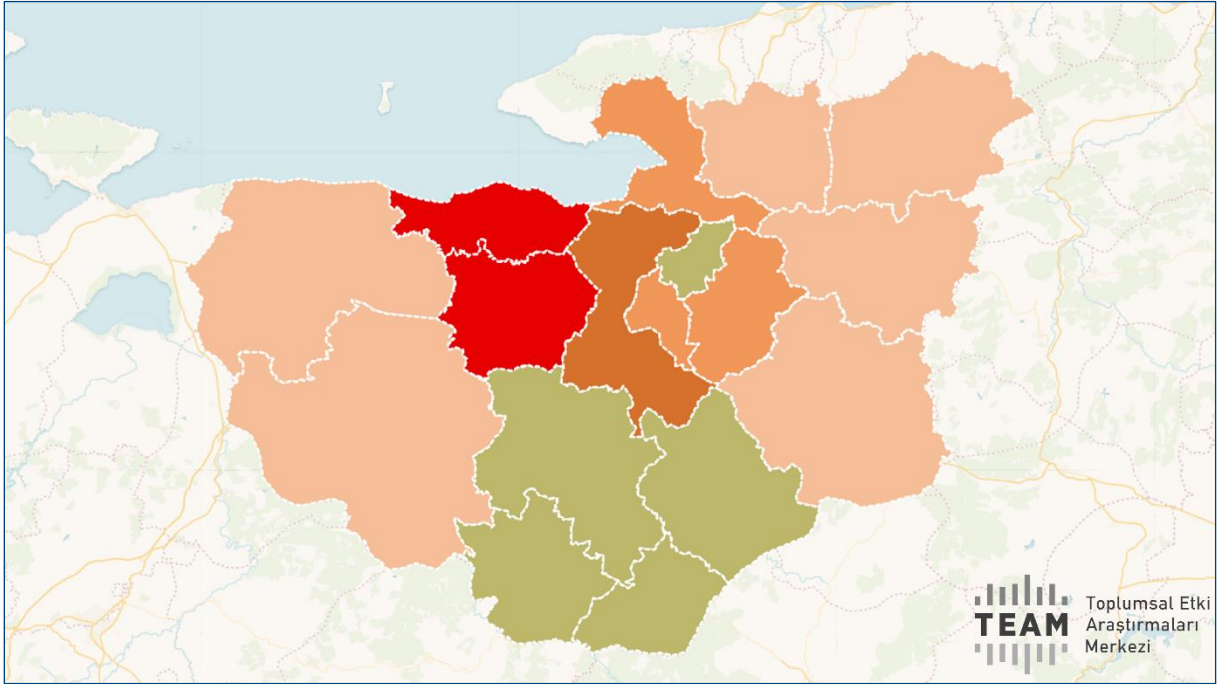
MART 2022



BURSA SEÇMEN EĞİLİMLERİ MART 2022

Bölgesel araştırma paylaşımlarına Bursa ile devam ediyoruz. **TEAM-SEP (Sosyo-Ekonomik ve Politik)** sınıflandırma sistemine göre Bursa 5 ayrı bölgeye ayrılıyor. Bu 5 bölgeye giderek Bursa'yı daha iyi temsil eden bir örnekleme ulaşmayı hedefledik.

Bursa'nın 5 bölgesinde 8 ilçede (Nilüfer, İnegöl, İznik, Kestel, Mustafakemalpaşa, Orhaneli, Osmangazi, Yıldırım) Mart ayında 2454 kişi ile yüz yüze görüşmeler gerçekleştirdik. Genel ve yerel seçim eğilimlerini inceledik.



Bursa sonuçlarından önce, Türkiye geneli verilerimizden de durum bildirmek istiyoruz. Cumhuriyet İttifakları oyları Ocak ayında 2 puanlık bir artışla %46'ya yükselmişti. Mart'ta tekrar geriledi: %42.9.

TEAM-SEP sınıflandırma sistemiyle il bazında elde ettiğimiz veriler ve hesaplamalara göre milletvekili dağılımı kritik eşikte. Cumhuriyet İttifakları, Türkiye genelinde oy oranının %44 ya da üzerinde olduğu bir resimde, belli senaryolarda 300'ün üzerinde vekil sayısına erişebiliyor.

Millet İttifakı'nın (Mİ) tüm seçim bölgelerinde iki ayrı listeye, Cumhuriyet İttifakı'nın (Cİ) 28 kritik bölgede tek, diğerlerinde tek ya da iki listeye girmesi halinde, Cİ 306 vekil kazanıyor. Bu 28 bölgede her iki ittifak da tek listeye girerse Cİ vekil sayısı 280'de kalıyor.

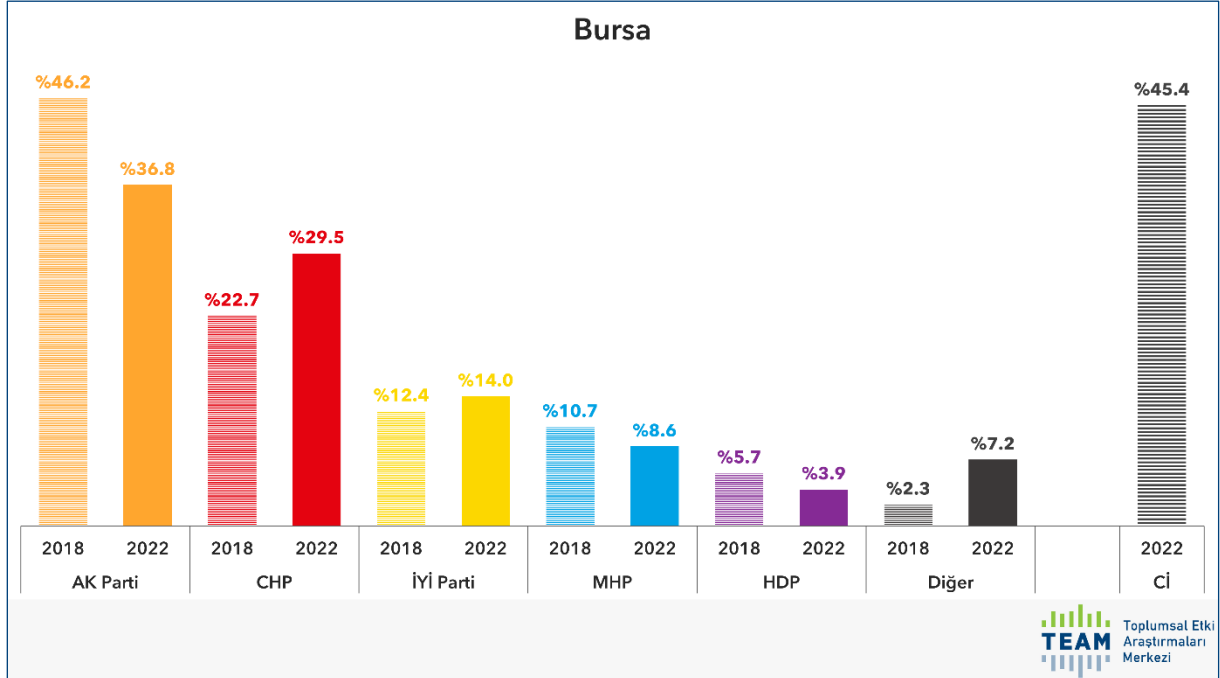
Tersine, Cumhur İttifakının tüm bölgelerde iki listeye, Millet İttifakının kritik bölgelerde tek, diğerlerinde iki listeye girdiği senaryoda, Cumhur İttifakı ancak 262 vekil kazanıyor.

Tüm bölgelerde Cİ iki listeye, Mİ üç ayrı listeye girerse, Cİ 295 vekil kazanıyor. Mİ tüm bölgelerde üç ayrı listeye girerken, Cİ kritik bölgelerde tek, diğerlerinde iki listeye seçime katılırsa vekil sayısını 312'ye çıkarabiliyor.

Sonuç olarak, Cumhur İttifakının %44 ile meclis çoğunluğunu alma ihtimali var. Bu ihtimal muhalefetin ittifak davranışına da bağlı olacak. Aynı oyu almasına karşın, ittifak davranışındaki farklar nedeniyle Cumhur İttifakının vekil sayısı 262 ile 312 arasında değişebilir.

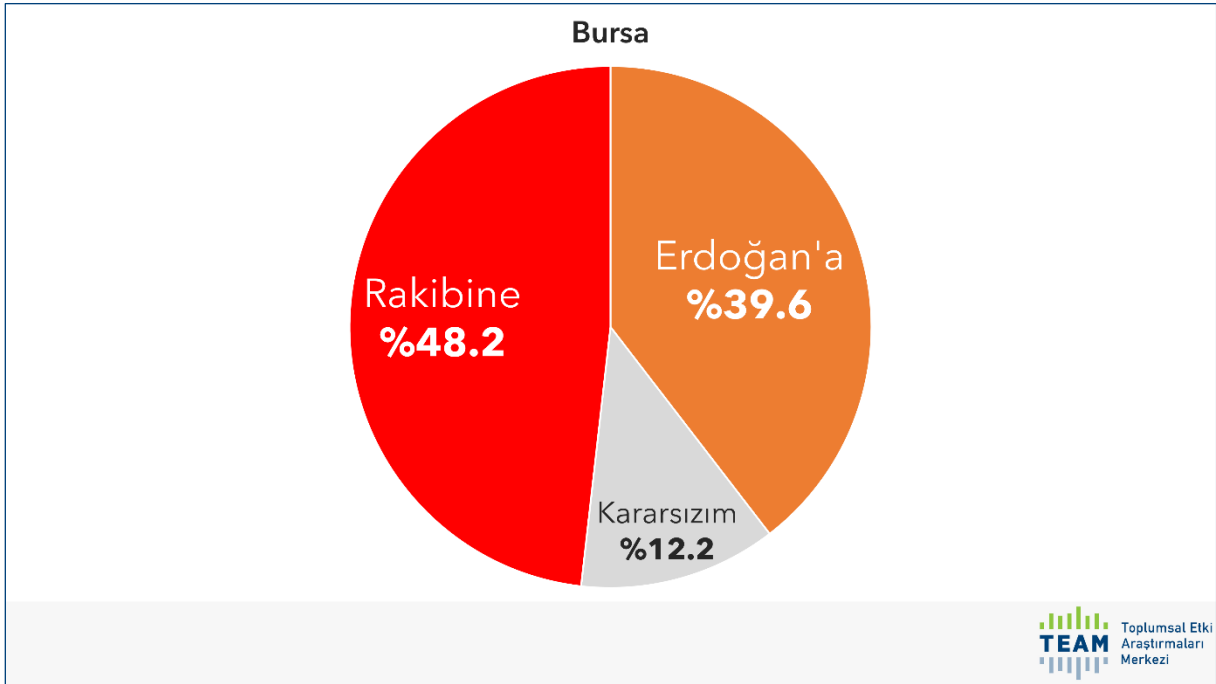
Bursa'ya gelecek olursak, Bursa'da oy eğilimleri Türkiye genelinden hep farklı olmuştur. Bursa özellikle göç aldığı illerin de özellikleri nedeniyle AK Parti'nin Türkiye geneline göre daha güçlü olduğu bir il. Buna karşın Cumhur İttifakı Bursa'da da önemli bir kayıp yaşıyor.

Bursa'da Cumhur İttifakı 2018'de %57 olan oy oranından %45'e gerilemiş. Yani oy oranı 100 iken 80 olmuş. CHP ise Bursa'da %30'a yaklaşmış. Muhalefetteki altılı masa etrafındaki partilerin oy toplamı Cumhur İttifakını geçiyor: %47.

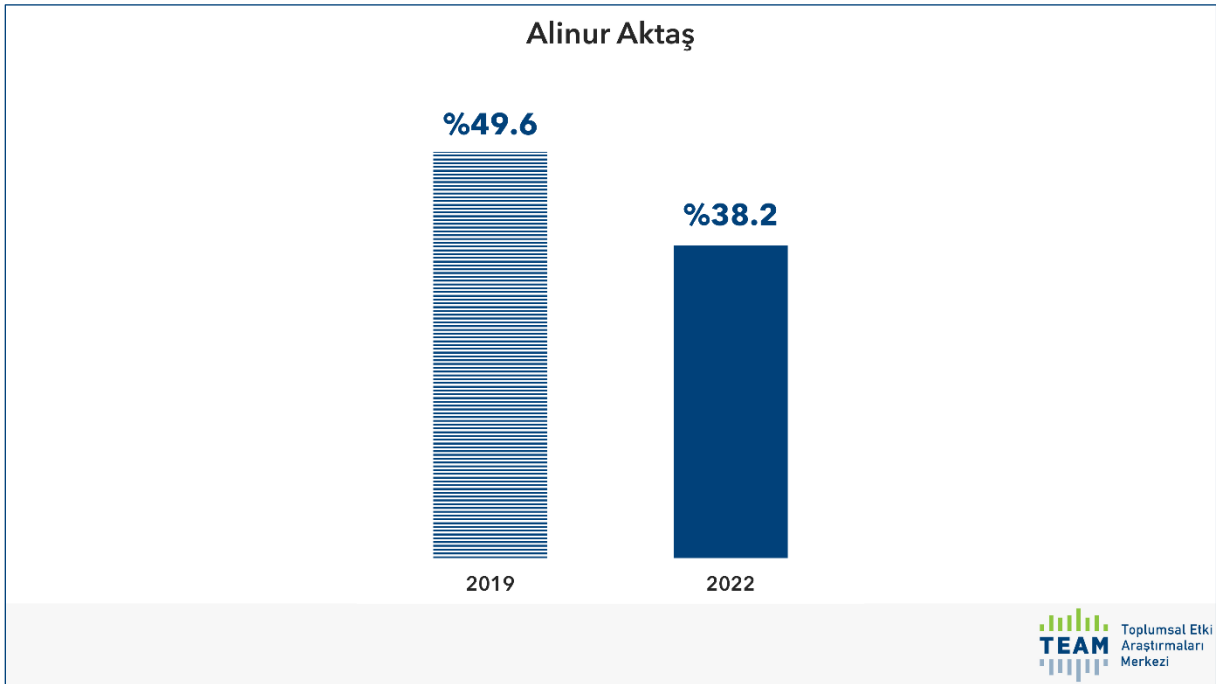


Bu sonuçlara göre Bursa'daki milletvekili dağılımlarını da hesapladık. 2018'de Cİ:13, Mİ:7 milletvekili çıkarmıştı. Şimdi senaryoların çoğunda 10'a 10 bir dağılım var. Sadece Cİ tek liste, Mİ ise üç liste olarak seçime girerse, denge 11'e 9 Cumhur İttifakı lehine değişiyor.

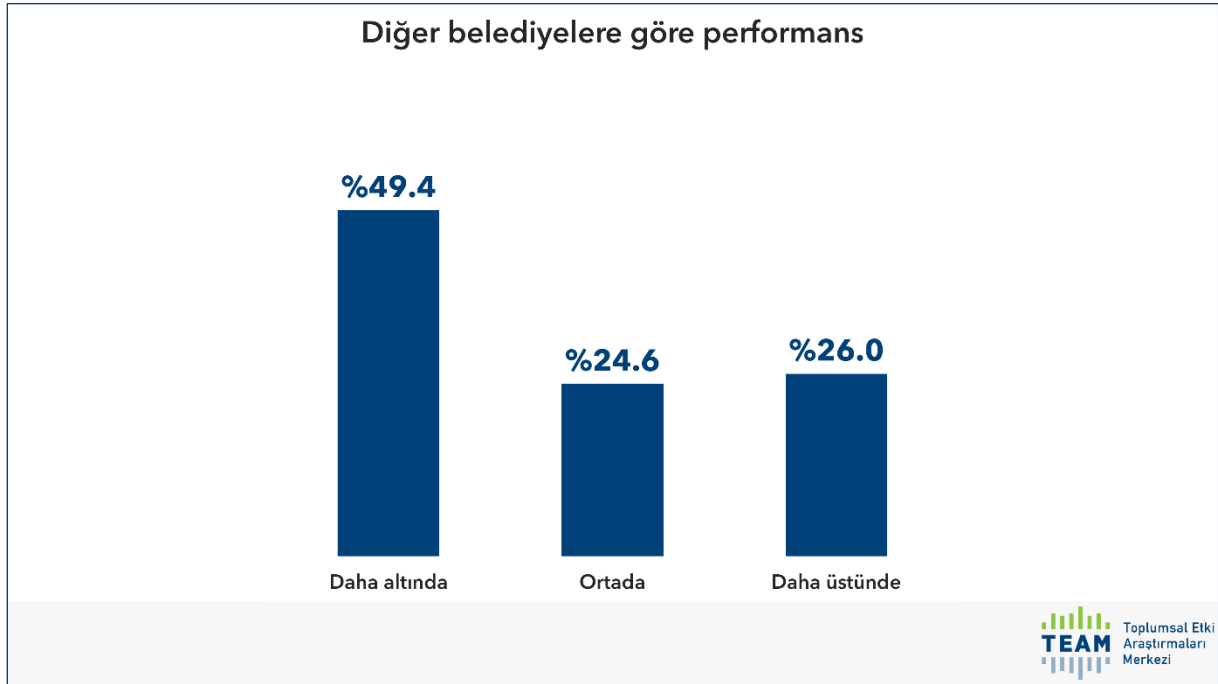
Bursa'da Erdoğan'ın oyları da önemli bir oranda düşmüş. Bursalıların %39.6'sı Erdoğan'ı destekleyeceğini söylüyor. Kararsızlar dağıtıldığında bu oran %45.1'e denk geliyor. 2018'de Bursa'da Erdoğan %55.6 almıştı, yani 100 iken 81'e gerilemiş.



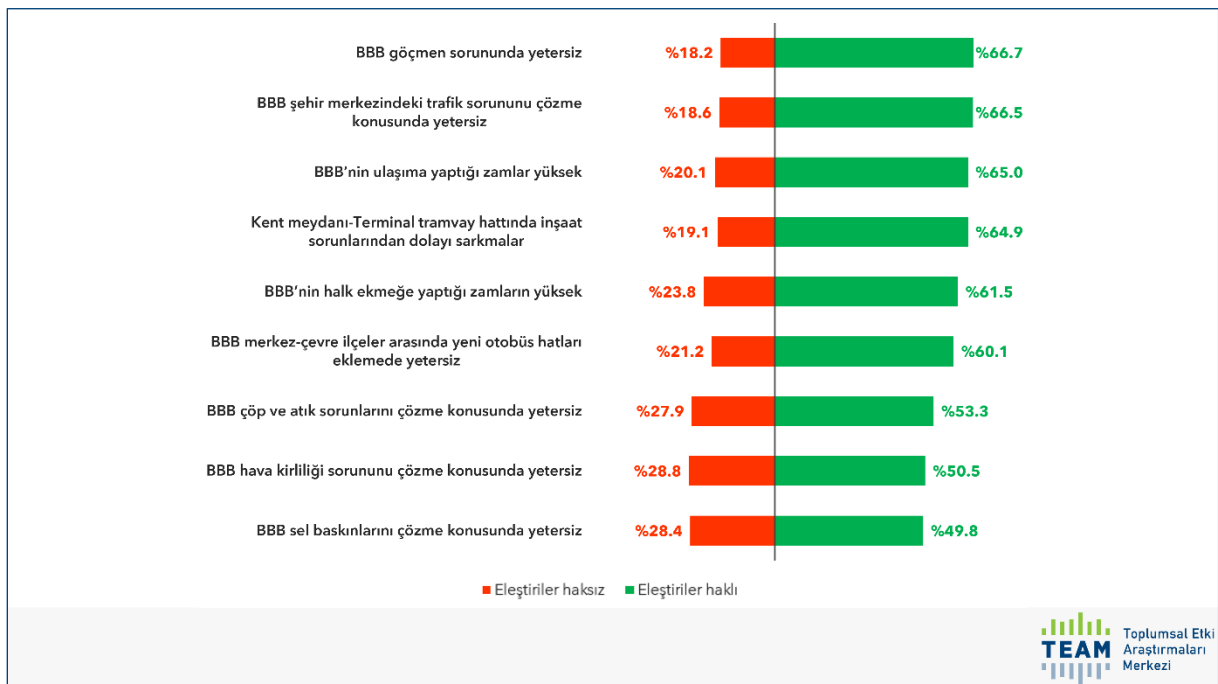
Bursa da yerel seçim eğilimleri genel seçimlerden daha fazla değişmiş. BBB Başkanı Alinur Aktaş bugün ancak %38.2 oranında oy alabiliyor. Bir başka deyişle 100 iken 77'ye kadar gerilemiş. Rakibi ise tersine, %47'den %58'e yükselmiş.



BBB hizmetlerinden memnuniyet 10 üzerinden 5.1. Bursalılar BBB'nin performansını diğer Büyükşehir Belediyelerinin altında buluyor. Muhalefetin yerel yönetimler performansı Bursalıların da çitasını yükseltmiş görünüyor.



Bursalılar kamuoyundaki tartışmaları takip ediyor. BBB ve Alınur Aktaş hakkındaki eleştirileri haklı buluyor. Kent merkezindeki trafik sorunlarını ve ulaşım zamlarını eleştirenler %65 civarında; Belediyenin yanında olan, eleştirileri haksız bulanların oranı %20'yi geçmiyor.



Bursalıların Bursa ilçeleri arasında en çok yaşamak istedikleri ilçe açık ara farkla Nilüfer. Onu Mudanya ve Osmangazi ilçeleri takip ediyor. En az yaşamak istedikleri ilçeler listesinin ilk üçü ise Yıldırım, İnegöl ve Osmangazi.

	%		%
Nilüfer	49.9	Yıldırım	30.8
Mudanya	11.4	İnegöl	9.4
Osmangazi	10.5	Osmangazi	9.0
İznik	6.1	Kestel	7.4
Yıldırım	5.4	Görsu	5.9
Mustafakemalpaşa	3.9	Karacabey	5.4
Orhaneli	2.8	Harmancık	5.2
Kestel	2.7	Keles	4.8
İnegöl	2.4	Orhaneli	3.2
Görsu	1.5	Yenişehir	3.0
Gemlik	1.4	İznik	2.7
Yenişehir	0.6	Mustafakemalpaşa	2.6
Karacabey	0.5	Büyükorhan	2.5
Keles	0.4	Nilüfer	2.4
Orhangazi	0.4	Gemlik	2.3
Büyükorhan	0.1	Orhangazi	2.3
Harmancık	0.1	Mudanya	1.3

TEAM Toplumsal Etki
Araştırmaları
Merkezi

Bursa'da CHP yükselişte. CHP oylarını %22.7'den %29.5'e çıkarmış. CHP'ye en çok AK Parti'den, oy kullanmamış seçmenlerden ve yeni seçmenlerden oy geliyor. CHP oylarını en çok işsizlerde, öğrencilerde, esnaflarda ve geleneksel olarak kendisine uzak olan seçmenlerde artırmış.

	%		%
İşsiz	174.7	Emekli	125.9
Çevreci - Düşük	162.2	Lise altı eğitim	124.7
Öğrenci	152.3	Sosyal Demokrat - Orta	124.4
Sosyal Demokrat - Düşük	150.7	Erkek	123.9
Esnaf	148.6	Orta-Yüksek gelir grubu	123.2
Çevreci - Orta	141.5	Milliyetçi - Düşük	122.9
Yüksek gelir grubu	138.3	Düşük gelir grubu	121.7
Lise mezunu	136.3	Atatürkçü - Düşük	121.7
Başörtülü	136.2	Milliyetçi - Orta	121.6
17-29 yaş grubu	133.5	Evli	121.3
Bekar	132.8	Çevreci - Yüksek	121.0
Dindar - Yüksek	132.1	Dindar - Düşük	117.4
Kadın	131.4	Atatürkçü - Orta	117.1
Atatürkçü - Yüksek	131.2	Kürtçe	116.9
30-49 yaş grubu	131.2	Ücretli Çalışan	116.7
Milliyetçi - Yüksek	130.1	Sosyal Demokrat - Yüksek	115.0
Türkçe	127.9	Üniversite	114.9
Düşük-Orta gelir grubu	127.9	Ev kadını	113.8
Dindar - Orta	126.0	50+ yaş	110.5

TEAM Toplumsal Etki
Araştırmaları
Merkezi



Toplumsal Etki
Arařtırmaları
Merkezi